

**AUMENTANDO
EL CAUDAL
DE VENTAJAS**

SISTEMAS DE
TERMOFUSIÓN
REDUCCIÓN
DE AGUA



LATYN-FUSIÓN
SISTEMA TERMOFUSIÓN DE CONDUCCIÓN DE AGUA

HECHOS PARA DURAR

GARANTÍA
DE CALIDAD
POR MÁS
DE 50 AÑOS



LAS TUBERÍAS DURAFLOW Y ECOFLOW
CUENTAN CON SELLO IRAM



TUBERÍAS Y ACCESORIOS

TUBOS AGUA FRÍA ECOFLOW

MODELO	F-12	CÓD.	MED.
		722320	32x4,4
		722401	40x5,5
		722501	50x6,9



TUBOS AGUA CALIENTE DURAFLOW

MODELO	F-20	CÓD.	MED.
		722220	20x2,8
		722225	25x3,5
		722232	32x4,4
		722240	40x5,5
		722250	50x6,9



TUBOS AGUA CALIENTE THERMOFLOW

MODELO	F-22	CÓD.	MED.
		7212220	20x2,8
		7212225	25x3,5
		7212232	32x4,4
		7212240	40x5,5
		7212250	50x6,9
		7212263	63x8,6



CODO 90°

MODELO	F-90	CÓD.	MED.
		729020	20
		729025	25
		729032	32
		729040	40
		729050	50
		729063	63
		729075	75



CUPLA

MODELO	F-270	CÓD.	MED.
		7227020	20
		7227025	25
		7227032	32
		7227040	40
		7227050	50
		7227063	63
		7227075	75



TEE

MODELO	F-130	CÓD.	MED.
		7213020	20
		7213025	25
		7213032	32
		7213040	40
		7213050	50
		7213063	63
		7213075	75



TAPA

MODELO	F-301	CÓD.	MED.
		7230120	20
		7230125	25
		7230132	32
		7230140	40
		7230150	50
		7230163	63



CODO 45°

MODELO	F-120	CÓD.	MED.
		7212020	20
		7212025	25
		7212032	32
		7212040	40
		7212050	50



CURVA 90°

MODELO	F-41	CÓD.	MED.
		724120	20
		724125	25



UNIÓN DOBLE

MODELO	F-340	CÓD.	MED.
		7234020	20
		7234034	25
		723401	32
		7234040	40
		7234050	50
		7234063	63

CUPLA C/INSERTO H

MODELO	F-240 H	CÓD.	MED.
		722702038	20x3/8
		72270201	20x1/2
		72270251	25x1/2
		72270252	25x3/4
		72270321	32x1
		722704001	40x11/4
		72270050112	50x11/2
		722700632	63x2

CUPLA C/INSERTO M

MODELO	F-240 M	CÓD.	MED.
		72270203	20x1/2
		72270253	25x1/2
		72270254	25x3/4
		72270324	32x3/4
		72270323	32x1
		72270400	40x11/4
		7227050112	50x11/2
		72270632	63x2

CODO C/INSERTO H

MODELO	F-90H	CÓD.	MED.
		7290201	20x1/2
		7290202	20x3/4
		7290251	25x1/2
		7290252	25x3/4
		7290321	32x3/4
		7290322	32x1

CODO C/INSERTO M

MODELO	F-90 M	CÓD.	MED.
		7290203	20x1/2
		7290254	25x1/2
		7290253	25x3/4
		7290324	32x1
		72270632	72270632

TEE C/INSERTO H

MODELO	F-130 H	CÓD.	MED.
		72130201	20x1/2
		72130251	25x1/2
		72130252	25x3/4
		72130321	32x3/4
		721360322	32x1

TEE C/INSERTO M

MODELO	F-130 M	CÓD.	MED.
		72130203	20x1/2
		721302512	25x1/2
		721302534	25x3/4
		721303234	32x3/4
		721300321	32x1

UNIÓN DOBLE C/INSERTO H

MODELO	F-340 H	CÓD.	MED.
		72340201	20x1/2
		72340251	25x3/4
		72340321	32x1


UNION DOBLE C/INSERTO M

MODELO	F-340 M	CÓD.	MED.
		72340202	20x1/2
		72340252	25x3/4
		72340322	32x1
		7234040114	40x11/4

CUPLA REDUCCIÓN

MODELO	F-240 R	CÓD.	MED.
		722702520	25x20
		722703220	32x20
		722703225	32x25
		722704020	40x20
		722704025	40x25
		722704032	40x32
		722705032	50x32
		722705040	50x40
		722706340	63x40
		722706350	63x50
		722707563	75x63

BUJE REDUCCIÓN

MODELO	F-241 R	CÓD.	MED.
		722412520	25x20
		722413225	32x25

TEE REDUCCIÓN

MODELO	F-130 R	CÓD.	MED.
		72130252025	25x20
		72130322032	32x20
		72130322532	32x25
		72130402540	40x25
		72130403240	40x32
		72130503250	50x32
		72130504050	50x40
		72130634063	63x40
		72130635063	63x50


CODO 90° REDUCCIÓN

MODELO	F-90R	CÓD.	MED.
		72902520	25x20
		72903220	32x20
		72903225	32x25

SOBREPASO CORTO

MODELO	F-55	CÓD.	MED.
		520	20
		525	25
		532	32

SOBREPASO

MODELO	F-50	CÓD.	MED.
		725020	20
		725025	25
		725032	32

VÁLVULAS Y LLAVES DE PASO

LLAVE DE PASO PPR CABEZAL BRONCE

MODELO	F-70	CÓD.	MED.
		7270020	20
		7270025	25
		7270032	32



LLAVE DE PASO TOTAL PPR

MODELO	F-80	CÓD.	MED.
		7280020	20
		7280025	25
		7280032	32



LLAVE DE PASO PPR CABEZAL POLIAMIDA

MODELO	F-60	CÓD.	MED.
		7260020	20
		7260025	25
		7260032	32



VÁLVULA FUSIÓN PPR ESFERA PLÁSTICA

MODELO	JS-1700	CÓD.	MED.
		570020	20
		570025	25
		570032	32

Fabricada en PPR, con bola de PVC.



VÁLVULA FUSIÓN PPR ESFERA METÁLICA

MODELO	JS-1800	CÓD.	MED.
		580020	20
		580025	25
		580032	32
		580040	40
		580050	50
		580063	63

Fabricada en PPR, con bola de acero cromado.



VAL. CIERRE ESFÉRICA PPR

MODELO	JS-1900	CÓD.	MED.
		590020	20
		590025	25
		590032	32
		590040	40
		590050	50
		590063	63

Fabricada en PPR, con bola de acero cromado.



VAL. ESFÉRICA DOBLE MEDIA UNIÓN

MODELO	JS-2000	CÓD.	MED.
		520020	20
		520025	25
		520032	32
		520040	40
		520050	50
		520063	63

Fabricada en PPR, con bola de PVC.



VÁLVULA ESFÉRICA FUSIÓN VÁSTAGO CORTO

MODELO	RF-FUSION C	CÓD.	MED.
		13520	20-1/2
		13525	25-3/4
		13532	32-1
		13540	40-1 1/4
		13550	50-11/2
		13563	63-2

Fabricada en bronce, con bola de bronce.



HERRAMIENTAS SANITARIAS

FIJATUBO PPR

MODELO	FIJ-PPR	CÓD.	MED.
		7270201	20
		7270252	25
		7270321	32



FIJATUBO METÁLICO

MODELO	FIJ-MET	CÓD.	MED.
		727020	20
		727025	25
		727032	32



BOMBA MANUAL PARA PRUEBA DE PRESIÓN

MODELO	BM-800	CÓDIGO	PRESIÓN
		3580025	25kg
		3580040	40kg



TIJERA CORTA TUBOS

MODELO	CT-3201	CÓDIGO	MEDIDA
		35203201	42mm



TIJERA CORTATUBO PRO

MODELO	CT-3210	CÓDIGO	MEDIDA
		35203210	-



CORTA TUBOS PROFESIONAL

MODELO	CT-3205	CÓDIGO	MEDIDA
		35203205	42mm
		35203206	42mm

REPUESTO PARA CT 3205



KIT TERMOFUSORA 800W

MODELO	TF-5006	CÓDIGO	POTENCIA
		35235006	800w

Incluye boquillas 20/25/32/40/50/63"



KIT TERMOFUSORA 1500W


MODELO	TF-5009	CÓDIGO	POTENCIA
		35235009	1500w

Incluye boquillas 20/25/32/40/50/63"



BOQUILLA TEFLONADA MILIMÉTRICA

MODELO	TF-5020	CÓD.	MED.
		35235011	20mm
		35235012	25mm
		35235013	32mm
		35235014	40mm
		35235015	50mm
		35235016	63mm



DT LATYN-FUSIÓN

DEPARTAMENTO TÉCNICO



Asesoramiento, Cómputo, Servicio Post Venta y Garantía certificada

Latyn Fusión pone a disposición de sus clientes el DT Latyn-Fusion (Departamento Técnico), un equipo de profesionales especializados para acompañar cada etapa del proyecto. Desde el diseño hasta la ejecución en obra, brinda asesoramiento personalizado, selección de componentes y cómputo detallado de materiales, garantizando soluciones precisas y eficientes para instalaciones residenciales, comerciales e industriales.

Un sólido respaldo post venta y una garantía certificada por 50 años de vida útil avalan la calidad y durabilidad del sistema, ofreciendo tranquilidad a instaladores y usuarios finales, con un equipo siempre disponible para dar respuesta ágil ante cualquier consulta o situación que lo requiera.

SERVICIO POSTVENTA

LATYNFUSIÓN brinda un servicio de postventa exclusivo para instaladores, con asesoramiento tanto en el cómputo como en la instalación en obra.

CERTIFICADO DE GARANTÍA

LATYNFUSIÓN otorga una garantía certificada por 50 años de vida útil.

ALCANCE DE LA GARANTÍA

La garantía se refiere a la sustitución de la pieza fallada ante defectos de material o de producción, reconocidos exclusivamente por nuestra oficina de Servicio Técnico, siempre que la instalación y el mantenimiento se hayan realizado adecuadamente, no haya habido mal uso o maltrato, ni intento de reparación no autorizado adecuadamente, ni quita y/o agregado de componentes extraños, ni daños y/o averías producidas durante el transporte, ni enmiendas a la factura o falsedad de datos. La garantía no cubre los gastos vinculados, flete y seguro, desde y hacia nuestra oficina de Servicio Técnico.

LÍMITE DE LA GARANTÍA

La garantía cubre exclusivamente la sustitución de la pieza por una de iguales prestaciones, o superiores si no hubiera disponibilidad de la misma, y según lo dictamine nuestra oficina de Servicio Técnico. En ningún caso se contemplarán cargos indemnizatorios de ninguna índole, gastos asociados de la obra, mano de obra y/o materiales por perjuicios ocasionados por fallas.

Previo a la instalación, recomendamos verificar cuidadosamente el estado del material, el de los otros elementos empleados y el cumplimiento de las prácticas habituales de instalación reconocidas.

CONTACTO LATYN

Ante cualquier consulta técnica sobre nuestra línea de productos contáctenos a:

Info@latyn.net